



## ***“Cơ Hội Tuyển Dụng Cho Các Bạn Trẻ và Sinh Viên Tốt Nghiệp tại Việt Nam”***

---

### **Hướng Dẫn Sử Dụng Diễn Đàn VOYAGE** ***Khu Doanh Nghiệp***

*"Dự án này do Ủy ban Châu Âu hỗ trợ về kinh phí. Tài liệu này được biên soạn theo quan điểm của tác giả, Ủy ban không chịu trách nhiệm đối với bất cứ việc sử dụng nào dựa theo thông tin trong tài liệu này."*

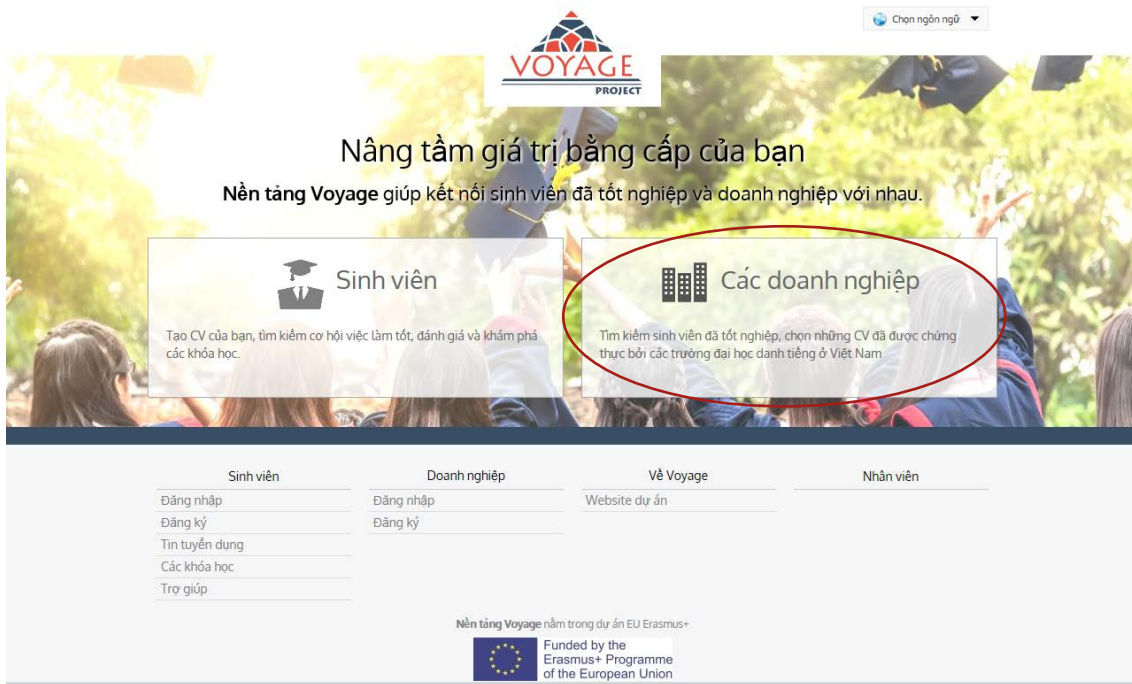


Co-funded by the  
Erasmus+ Programme  
of the European Union

## VOYAGE Platform-Instruction for Use

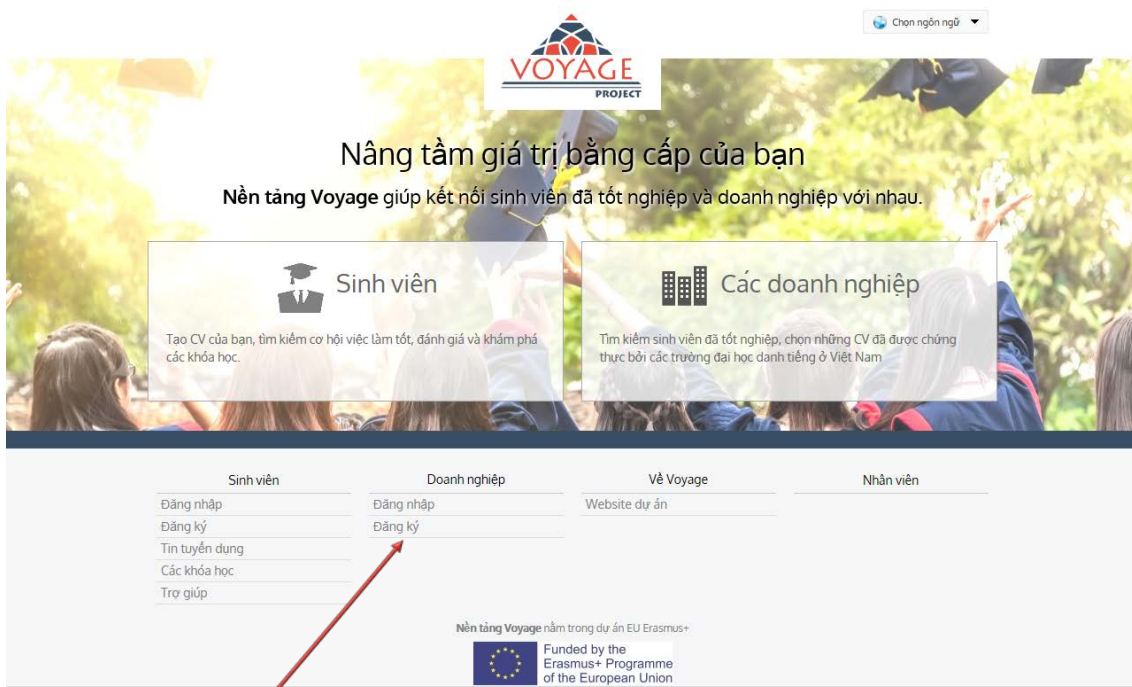
### 1. Enterprises

Trên Diễn đàn (<http://voyage.almalaurea.it/>) vào phần “Enterprises”. Các bạn sẽ có thể tìm kiếm ứng viên đã tốt nghiệp để tuyển dụng, lựa chọn các CV từ những trường đại học hàng đầu Việt Nam, đăng tuyển nhân sự cũng như cơ hội huấn luyện.



#### 1.1. Bước Đầu: Đăng Ký (Registration)

##### Bấm Đăng Ký (Registration)



## project No. 561656-EPP-1-2015-1-IT-EPPKA2-CBHE-JP - ERASMUS+ CBHE

Giờ các bạn đã có thể nhập thông tin của công ty theo mẫu, và chọn thông tin liên lạc, thường là một người chịu trách nhiệm tương tác trên diễn đàn (**Contact Person**). Hãy chắc chắn rằng bạn viết đúng địa chỉ email, vì tất cả các thông tin sẽ được gửi theo thông tin liên lạc này. Và hãy chắc rằng bạn nên có ít nhất một số điện thoại để liên lạc.

**VOYAGE** Chọn ngôn ngữ

Sinh viên Doanh nghiệp Về Voyage

> Doanh nghiệp > Đăng ký

### Đăng ký ngay để nhập vào bảng hoạt động của bạn: Bạn có thể tìm kiếm các ứng cử viên, nghiên cứu của bạn và chương trình giảng dạy của sinh viên.

**Dữ liệu công ty** Các thông tin (\*) bắt buộc phải điền

Tên\* AlmaLaurea International Projects

Mã số thuế\* 02120391202

Ngành nghề công ty kinh doanh\* Bán lẻ quy mô lớn

Thành phố\* Việt Nam

Tỉnh/Thành phố\* Chọn tỉnh/thành phố

District\* Chọn quận/huyện

Địa điểm\*

Địa chỉ\*

Mã vùng\*

**Người liên hệ**

Số điện thoại (bắt buộc)

Tên\* Bảng chữ cái latin

Tên đệm\* Bảng chữ cái latin

Họ\* Bảng chữ cái latin

Email\*

Kiểm tra Email\*

Điện thoại văn phòng\*

Điện thoại di động\*

Để tiếp tục đăng ký, bạn phải lựa chọn một mật khẩu và chấp nhận cho phép xử lý dữ liệu cá nhân và Thỏa thuận sử dụng.

**Nhập mật khẩu**

Mật khẩu phải có ít nhất 8 ký tự, có thể chứa các chữ cái, số hoặc các ký tự sau @%#!\$%^&+=\_:\.

Nhập lại mật khẩu\* ●●●●●●

Nhập lại mật khẩu\* ●●●●●●

**Câu trả lời bí mật**

Chọn câu hỏi\*

Chọn câu trả lời\*

**Đồng ý thông tin cá nhân**

Dữ liệu phù hợp với pháp luật hiện hành. Cung cấp dữ liệu cá nhân là tùy chọn, nhưng trong trường hợp từ chối phải điền vào các trường bắt buộc được đánh dấu \*, sẽ không thể kết thúc hợp đồng. Cung cấp dữ liệu liên quan đến các lĩnh vực không bắt buộc là không thực sự cần thiết để kết thúc hợp đồng, nhưng nó sẽ cho phép cung cấp các dịch vụ hiệu quả hơn. Dữ liệu cá nhân sẽ không được sử dụng hoặc tiết lộ cho các mục đích khác hơn so với những người liên quan đến việc thực hiện hợp đồng và yêu cầu pháp lý.

Tôi đồng ý để xử lý các dữ liệu cá nhân của tôi cho các mục đích và các thủ tục quy định.

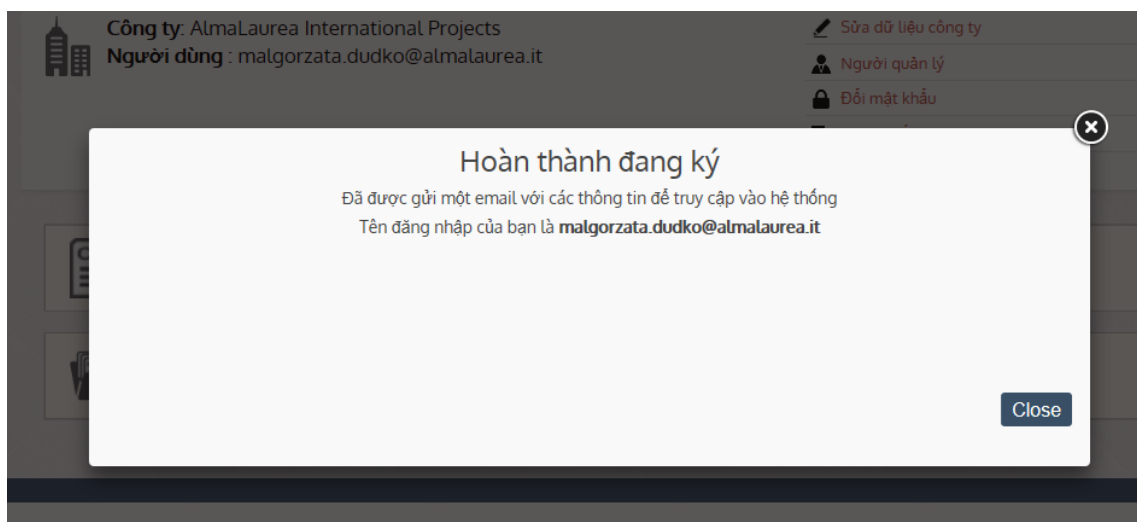
**Thỏa thuận sử dụng**

Thông tin đang cập nhật

Tôi đồng ý với các điều khoản

**Đăng ký**

Một khi đã ấn “Đăng ký”, việc đăng kí đã hoàn tất



Để hoàn tất đăng kí, Bạn hãy kiểm tra hộp thư điện tử. Việc đăng kí của bạn sẽ hoàn tất khi được nhân viên của Voyage<sup>1</sup> chấp thuận. Nhân viên của Voyage sẽ gửi thư thông báo về việc đăng kí của bạn đã hoàn tất và về số lượng CV bạn có thể tải về cùng số lượng công việc bạn có thể đăng.

## 1.2. Khu vực riêng của Doanh nghiệp

Khi quá trình đăng kí hoàn tất, bạn có thể truy cập vào Khu vực riêng của Doanh nghiệp. Tại khu vực này, bạn có thể thực hiện các thao tác sau:

- *Thay đổi công tin công ty:* Sửa đổi dữ liệu công ty, thay đổi mật khẩu bất kì lúc nào, thêm thông tin liên lạc.
- *Tìm CV và sắp xếp những gì bạn tìm* (đánh dấu, danh sách CV tải xuống của tôi)
- *Đăng thông báo tuyển việc*

---

<sup>1</sup> Nhân viên chỉ định của Voyage sẽ kiểm tra những thông tin bạn khai và thông báo chấp thuận đăng kí của bạn.

The screenshot shows the Voyage website's user management interface. At the top left is the Voyage logo. To the right is a language selection dropdown menu labeled "Chọn ngôn ngữ". Below the logo is a navigation bar with links for "Sinh viên", "Doanh nghiệp", and "Về Voyage". The main content area is titled "Khu vực riêng" and contains a profile card for "AlmaLaurea International Projects" with the email "malgorzata.dudko@almalaurea.it". To the right of the profile card is a list of management actions: "Sửa dữ liệu công ty", "Người quản lý", "Đổi mật khẩu", and "Đăng xuất". Below this are four yellow buttons: "Tìm kiếm cv", "Đánh dấu trang", "Danh sách cv tải về", and "Tin tuyển dụng".

Bộ công cụ sửa đổi thông tin công ty nằm ở cột bên phải: thay đổi dữ liệu của doanh nghiệp, Quản lý người dùng, thay đổi mật khẩu và đăng xuất.

This screenshot is identical to the one above, but with a red oval highlighting the management actions list on the right side of the profile card. The actions are: "Sửa dữ liệu công ty", "Người quản lý", "Đổi mật khẩu", and "Đăng xuất".

Trong bộ công cụ quản lý người dùng (**User management tool**) bạn có thể sửa đổi thông tin của nhân viên liên lạc và thêm người dùng vào tài khoản của công ty.

The screenshot shows the 'Quản trị người dùng' (User Management) page for the company 'AlmaLaurea International Projects'. The user 'malgorzata.dudko@almalaurea.it' is listed with details such as name, surname, and contact information. A red circle highlights the 'Thêm người dùng' (Add user) button.

**VOYAGE** | Chọn ngôn ngữ

Sinh viên | Doanh nghiệp | Về Voyage

> Doanh nghiệp > Khu vực riêng > Quản lý người dùng

### Quản trị người dùng

**Công ty:** AlmaLaurea International Projects  
**Người dùng:** malgorzata.dudko@almalaurea.it

[Quay lại trang chủ](#)

**malgorzata.dudko@almalaurea.it**  
[Liên hệ chính](#)

Tên	Malgorzata	Ngày thành lập	08/03/2017
Tên đệm	Dudko	Cập nhật mới nhất	08/03/2017
Họ			
Điện thoại			
Số điện thoại di động	00390516088932		
Email	malgorzata.dudko@almalaurea.it		

[Chỉnh sửa](#)  
[Thay đổi mật khẩu](#)

[Thêm người dùng](#)

## 2. Tìm CV

Vào phần Công ty > Khu lưu trữ > Tìm CV (Enterprises > Reserved Area > CV search)  
Khi đã vào được phần lưu trữ bấm Tìm kiếm CV (CV Search.)

The screenshot shows the 'Khu vực riêng' (Reserved Area) page. It features a navigation menu and a main content area with several buttons. A red circle highlights the 'Tìm kiếm cv' (CV Search) button.

**VOYAGE** | Chọn ngôn ngữ

Sinh viên | Doanh nghiệp | Về Voyage

> Doanh nghiệp > Khu vực riêng

### Khu vực riêng

**Công ty:** AlmaLaurea International Projects  
**Người dùng:** malgorzata.dudko@almalaurea.it

[Sửa dữ liệu công ty](#)  
[Người quản lý](#)  
[Đổi mật khẩu](#)  
[Đăng xuất](#)


[Tìm kiếm cv](#) | [Đánh dấu trang](#)

[Danh sách cv tải về](#) | [Tin tuyển dụng](#)

## project No. 561656-EPP-1-2015-1-IT-EPPKA2-CBHE-JP - ERASMUS+ CBHE

Bạn giờ có thể tìm kiếm CV trong cơ sở dữ liệu sau khi thiết lập các tiêu chí tìm như là Thông tin cá nhân, trình độ học vấn, năng lực kỹ thuật, khả năng ngôn ngữ và kinh nghiệm công việc. Bạn cũng có thể tìm kiếm qua các từ khóa.

### Thông tin cá nhân

Chọn ngôn ngữ ▼

[Sinh viên](#) [Doanh nghiệp](#) [Về Voyage](#)

> [Doanh nghiệp](#) > [Khu vực riêng](#) > [Tìm kiếm CV](#)

### Tìm kiếm

Tìm kiếm từ khóa ?

Điền để tìm kiếm  Tiếng Việt ▼

Thông tin cá nhân

Quốc tịch

- Việt Nam
- Ả Rập Xê-Út
- Afghanistan
- Ai Cập

Quốc gia cư trú / nơi cư trú

- Việt Nam
- Ả Rập Xê-Út
- Afghanistan
- Ai Cập

Tỉnh cư trú/ nơi cư trú

- An Giang
- Bà Rịa - Vũng Tàu
- Bắc Giang
- Bắc Kạn

Nơi cư trú/ nơi ở

Giới tính  Nam  Nữ  Không yêu cầu

Tuổi  Tuổi tối thiểu  Tuổi tối đa

### Trình độ học vấn

Giáo dục

Bằng cấp

Đại học

Đơn vị giảng dạy

Chuyên ngành

Ngày cấp bằng

Điểm số trên bằng

Chỉ lựa chọn

Tuổi tốt nghiệp

*Năng lực kỹ thuật (có thể chọn tối đa là 4) và khả năng ngôn ngữ (có thể chọn tối đa là 5)*

Năng lực chuyên môn

Loại

Khu vực

trình độ

Kỹ năng

Kỹ năng ngoại ngữ

Kinh nghiệm làm việc

Kinh nghiệm làm việc



*Kinh Nghiệm việc làm*

Nếu lựa chọn “Có” trong phần “kinh nghiệm việc làm”, bạn có thể đưa thêm thông tin chi tiết về công việc trong phần menu bao gồm: “Khu vực kinh doanh”, “khu vực công ty” và “quốc gia”. Hơn nữa bạn còn có thể lựa chọn chức năng nghiệp vụ và thời gian kinh nghiệm việc làm.

Kinh nghiệm làm việc

Kinh nghiệm làm việc

Khu vực công ty kinh doanh  
Bán Lê Quy Mô Lớn  
Công Vụ (Chính Quyền Địa Phương, Lực Lượng Vũ Trang...)  
Dệt, Thời Trang Và Sản Xuất  
Dịch Vụ

Khu vực công ty  
Bảo Đảm Chất Lượng Và An Ninh  
Dịch Vụ Khách Hàng  
Hành Chính  
Hậu Cần Và Chuỗi Cung Ứng

Quốc gia  
Việt Nam  
Ả Rập Xê-Út  
Afghanistan  
Ai Cập

Tỉnh  
An Giang  
Bà Rịa - Vũng Tàu  
Bắc Giang  
Bắc Kạn

Chức năng kinh doanh

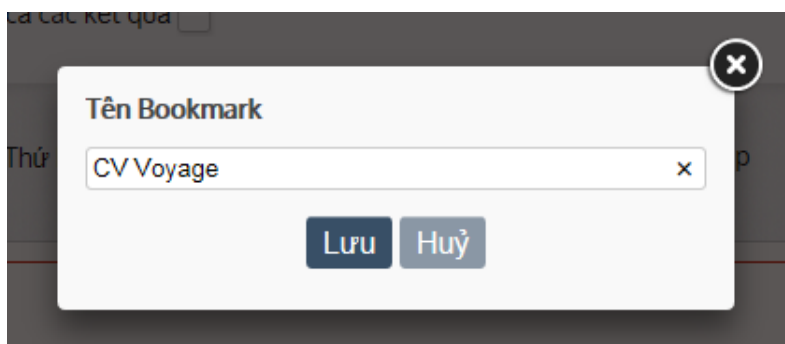
Số năm kinh nghiệm tối thiểu  Trong tháng

Bấm “tìm kiếm” (search) để xem kết quả và “thiết lập lại” (Reset) để xóa bỏ những thông tin đã chọn.

Phần “Kết quả tìm kiếm” (**Search result**) sẽ liệt kê những CV đạt tiêu chuẩn mà bạn đã đề ra. Bạn cũng có thể “sắp xếp” (sort) CV theo các tiêu chí như tuổi, điểm bằng tốt nghiệp, ngày tốt nghiệp, tên khóa học và cập nhật lần cuối.

The screenshot displays the Voyage website's search results interface. At the top, there is a logo and a language selection dropdown. Below the logo, navigation tabs for 'Sinh viên', 'Doanh nghiệp', and 'Về Voyage' are visible. The main content area shows a search bar and three action buttons: 'Hiện thị các tìm kiếm', 'Lưu tìm kiếm này', and 'Quay lại trang tìm kiếm và chỉnh sửa các thông số'. A section titled 'DANH SÁCH CV CỦA BẠN' (Your CV List) contains a message: '( Tại thời điểm này công ty của bạn không thể tải về CV. Các nhân viên Voyage hiện đang thực hiện theo yêu cầu của bạn. )' and a checkbox 'Chọn tất cả các kết quả'. Below this, there are search filters for 'Tuổi 22 Năm' and 'Tuổi 20 Năm', each with 'Xem trước' and 'Lựa chọn' options. The main results list two entries for 'An toàn thông tin (I)' from 'Học viện Công nghệ Bưu chính Viễn thông - Khoa Công nghệ thông tin', both with 'Bằng đại học (4,5 năm)'.

Bạn cũng có thể lưu các tiêu chí vừa tìm kiếm bằng cách bấm vào “Lưu lần tìm này” (Save this search) và đặt tên cho lần tìm kiếm đó để sau này bạn có thể tìm kiếm dễ dàng hơn lần tới. Bạn sẽ tìm thấy chúng trong phần “đánh dấu” (**Bookmark**) tại màn hình chủ trong “khu lưu trữ” (*Doanh nghiệp > Khu vực riêng > Đánh dấu*).



Bấm “**Xem trước**” để xem thông tin về CV, trừ phần thông tin liên lạc.

Close
✕

**GIÁO DỤC VÀ ĐÀO TẠO**

<p>Tên và loại hình tổ chức giáo dục và đào tạo</p>	<p>Học viện Công nghệ Bưu chính Viễn thông - Khoa Công nghệ thông tin</p>
<p>Tiêu đề của trình độ</p>	<p><b>An toàn thông tin</b></p>
<p>Cấp độ chứng chỉ cấp quốc gia hoặc quốc tế</p>	<p>Bằng đại học (4,5 năm) - Bằng đại học</p>
<p>Độ dài</p>	<p>5</p>

**KỸ NĂNG NGÔN NGỮ**

<p><b>Ngôn ngữ mẹ đẻ</b></p> <p>Các ngôn ngữ khác <i>Tự đánh giá</i></p>	<p>Tiếng Việt</p> <table border="1" style="width: 100%; border-collapse: collapse;"> <thead> <tr> <th colspan="2" rowspan="2">Nghe</th> <th colspan="2" rowspan="2">Đọc</th> <th colspan="4">Nói</th> <th colspan="2" rowspan="2">Viết</th> </tr> <tr> <th colspan="2">Sự tương tác khi nói</th> <th colspan="2">Sản phẩm nói</th> </tr> </thead> <tbody> <tr> <td>BI</td><td>Trung cấp</td> <td>BI</td><td>Trung cấp</td> <td>BI</td><td>Trung cấp</td> <td>BI</td><td>Trung cấp</td> <td>BI</td><td>Trung cấp</td> </tr> <tr> <td>BI</td><td>Trung cấp</td> <td>BI</td><td>Trung cấp</td> <td>BI</td><td>Trung cấp</td> <td>BI</td><td>Trung cấp</td> <td>BI</td><td>Trung cấp</td> </tr> </tbody> </table>	Nghe		Đọc		Nói				Viết		Sự tương tác khi nói		Sản phẩm nói		BI	Trung cấp	BI	Trung cấp	BI	Trung cấp	BI	Trung cấp	BI	Trung cấp	BI	Trung cấp	BI	Trung cấp	BI	Trung cấp	BI	Trung cấp	BI	Trung cấp
Nghe						Đọc		Nói				Viết																							
		Sự tương tác khi nói		Sản phẩm nói																															
BI	Trung cấp	BI	Trung cấp	BI	Trung cấp	BI	Trung cấp	BI	Trung cấp																										
BI	Trung cấp	BI	Trung cấp	BI	Trung cấp	BI	Trung cấp	BI	Trung cấp																										
<p><b>Tiếng Anh</b></p>	<p>BI Trung cấp</p>																																		
<p><b>Tiếng Việt</b></p>	<p>BI Trung cấp</p>																																		

**KỸ NĂNG CÔNG NGHỆ**

	<p>Hạ tầng và mạng lưới Hệ điều hành - Khá</p> <p>Hạ tầng và mạng lưới Quản trị mạng - Khá</p> <p>Kỹ năng phát triển CAD/CAM/CAE - thiết kế hỗ trợ - Khá</p> <p>Kỹ năng phát triển Ngôn ngữ lập trình - Khá</p> <p>Kỹ năng phát triển Phát triển đồ họa và đa phương tiện - Khá</p> <p>Tìm kiếm trên trang web Phát triển web - Khá</p>
--	---

Để xem thông tin liên lạc, bạn phải **Tải CV** về:

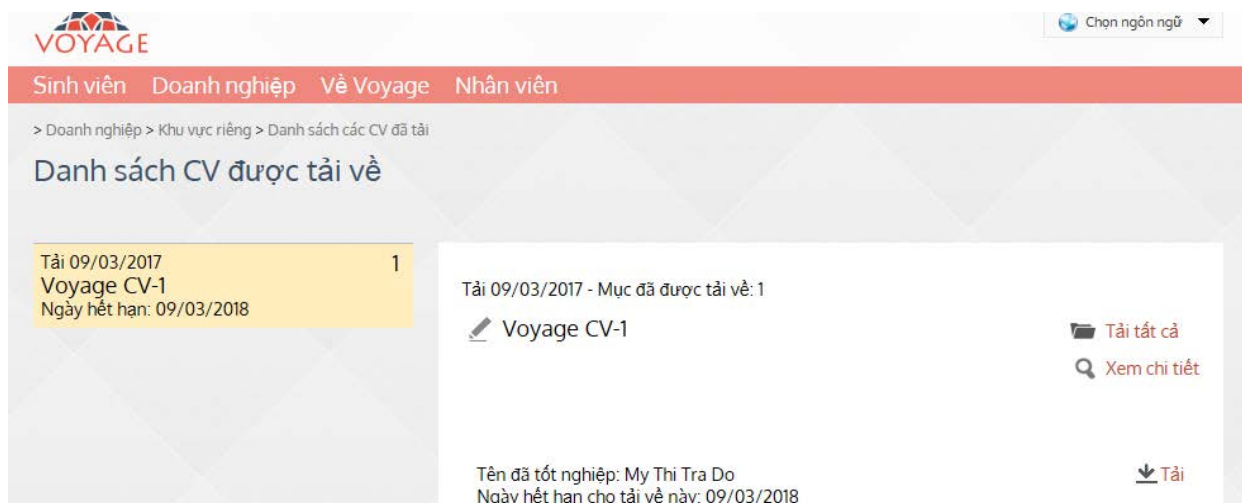
- bấm chọn trong ô “*Lựa chọn*” nằm bên cạnh các CV bạn muốn tải.
- Ở góc trên bên phải phần “Bạn đã chọn”, bấm nút *tải về*

The screenshot shows the Voyage website interface. At the top, there is a logo and a language selection dropdown. Below that, a navigation bar contains 'Sinh viên', 'Doanh nghiệp', and 'Về Voyage'. The main content area is titled 'Tìm kiếm kết quả' and includes a search bar with 'Hiện thị các tìm kiếm', a star icon for 'Tìm kiếm dữ liệu đã được lưu', and a refresh icon for 'Quay lại trang tìm kiếm và chỉnh sửa các thông số'. Below the search bar, there is a section for 'DANH SÁCH CV CỦA BẠN' with a note: '( Tại thời điểm này công ty của bạn không thể tải về CV. Các nhân viên Voyage hiện đang thực hiện theo yêu cầu của bạn. )'. A checkbox 'Chọn tất cả các kết quả' is present. A red circle highlights the text 'Bạn đã chọn: 1' and a 'Tải về' button. Below this, there are search filters for 'Kết quả 12 (Bật 12)', 'Thời gian thực: 0.546 Thứ hai', and a 'PHÂN LOẠI' dropdown. The results list shows two CVs, both from 'PTIT' (Học viện Công nghệ Bưu chính Viễn thông - Khoa Công nghệ thông tin, Bảng đại học (4,5 năm)). The first CV is for 'Tuổi 22 Năm' and is marked as 'Lựa chọn'. The second CV is for 'Tuổi 20 Năm' and is not marked as 'Lựa chọn'.

- Lưu các CV đã chọn: Hãy nhớ đặt tên cho những gì bạn đã chọn, như vậy bạn có thể tìm chúng dễ hơn trong tương lai, đơn giản đánh "CV đã lưu" (CV saved) trên bảng điều khiển.
- Bấm Xác nhận tải về

The screenshot shows a confirmation dialog box with the title 'Bạn đã chọn 1 CV để lưu' and the subtitle 'Một tài liệu đã được tải về trước đó'. Below the subtitle, there is a text input field labeled 'Lưu lựa chọn của bạn:' containing the text 'Voyage CV-1'. Below the input field, there is a note: 'Bạn có thể lưu lựa chọn của bạn, tải lại CV hoặc tìm kiếm lại. Do đó hãy nhớ kết hợp một mô tả để lựa chọn hiện tại của bạn: như vậy bạn có thể xác định vị trí một cách dễ dàng trong tương lai, chỉ đơn giản bằng cách nhập CV đã lưu bằng điều khiển của bạn.' Below the note, there is a line of text: 'Hiện tại, bạn sẽ nhận được @ 1 cv chọn trong định dạng pdf. tin dụng của bạn sẽ được giảm bởi @ 2 đơn vị.' At the bottom of the dialog box, there are two buttons: 'Xác nhận tải về' and 'Hủy'. At the bottom left of the page, there is a footer with the text: 'Kinh nghiệm làm việc gần đây nhất Intern Education, training, research and development - Organization, planning and control'.

Bạn sẽ tìm thấy những CV vừa tải nằm trong "khu lưu trữ" (Doanh nghiệp > Khu vực riêng > Danh sách CV tải về) (Enterprises > Reserved Area > CV download list).

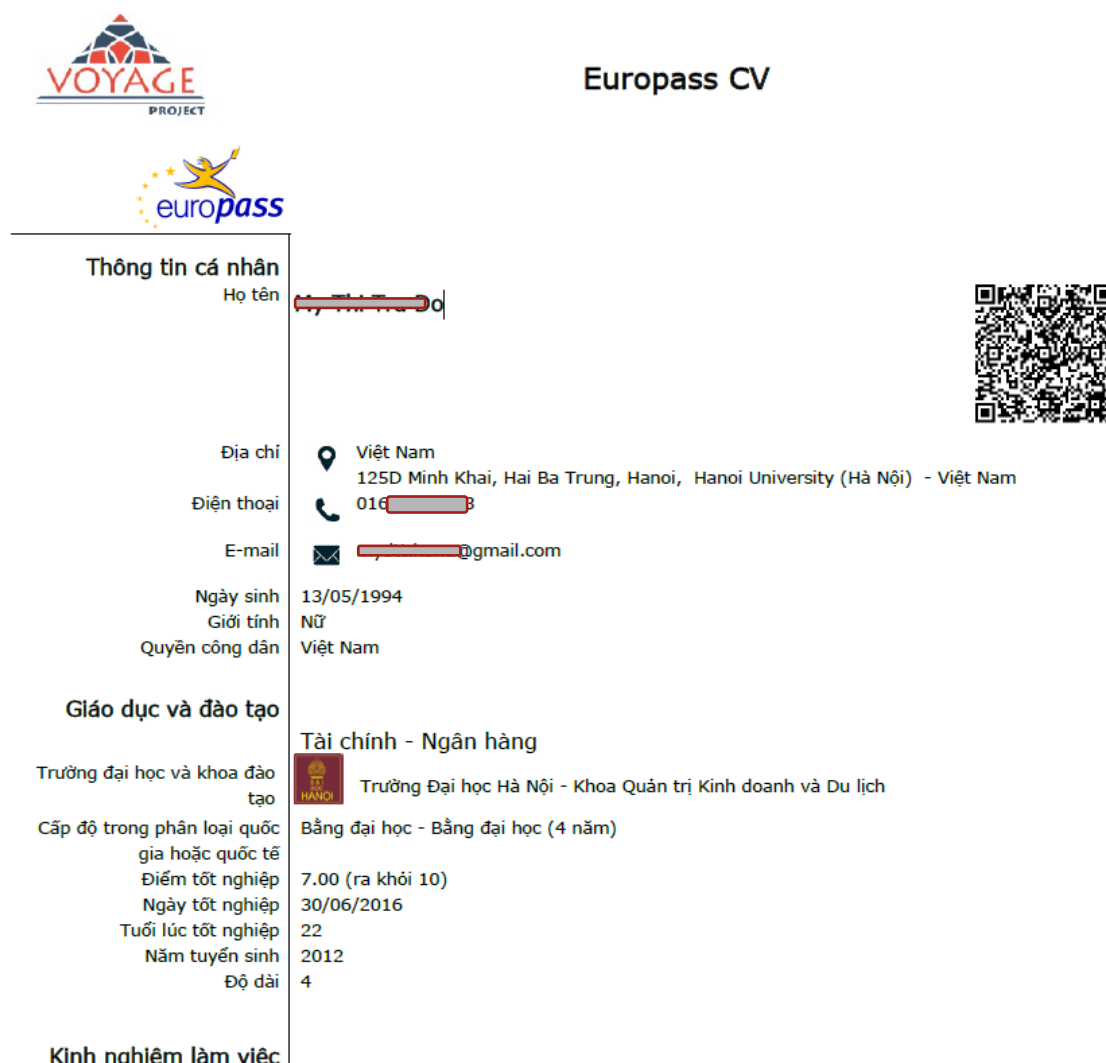


The screenshot shows the VOYAGE web application interface. At the top, there is a navigation bar with links for 'Sinh viên', 'Doanh nghiệp', 'Về Voyage', and 'Nhân viên'. Below the navigation bar, there is a breadcrumb trail: '> Doanh nghiệp > Khu vực riêng > Danh sách các CV đã tải'. The main heading is 'Danh sách CV được tải về'. A table lists the uploaded CVs:

Tải	Ngày hết hạn	Số lượng
Tải 09/03/2017 Voyage CV-1 Ngày hết hạn: 09/03/2018		1

Below the table, there is a summary: 'Tải 09/03/2017 - Mục đã được tải về: 1'. There is a link to edit the CV: 'Voyage CV-1'. To the right, there are buttons for 'Tải tất cả' and 'Xem chi tiết'. At the bottom, there is a download button 'Tải' and a note: 'Tên đã tốt nghiệp: My Thi Tra Do', 'Ngày hết hạn cho tải về này: 09/03/2018'.

Bạn cũng có thể tải CV về dưới dạng pdf đơn lẻ từng CV hay nhiều CV một lúc. Thông tin cá nhân của các ứng viên sẽ hiện lên chỉ khi công ty đã tải các CV đó.



The screenshot shows the Europass CV form for My Thi Tra Do. The form is titled 'Europass CV' and features the VOYAGE PROJECT and europass logos. The form is divided into several sections:

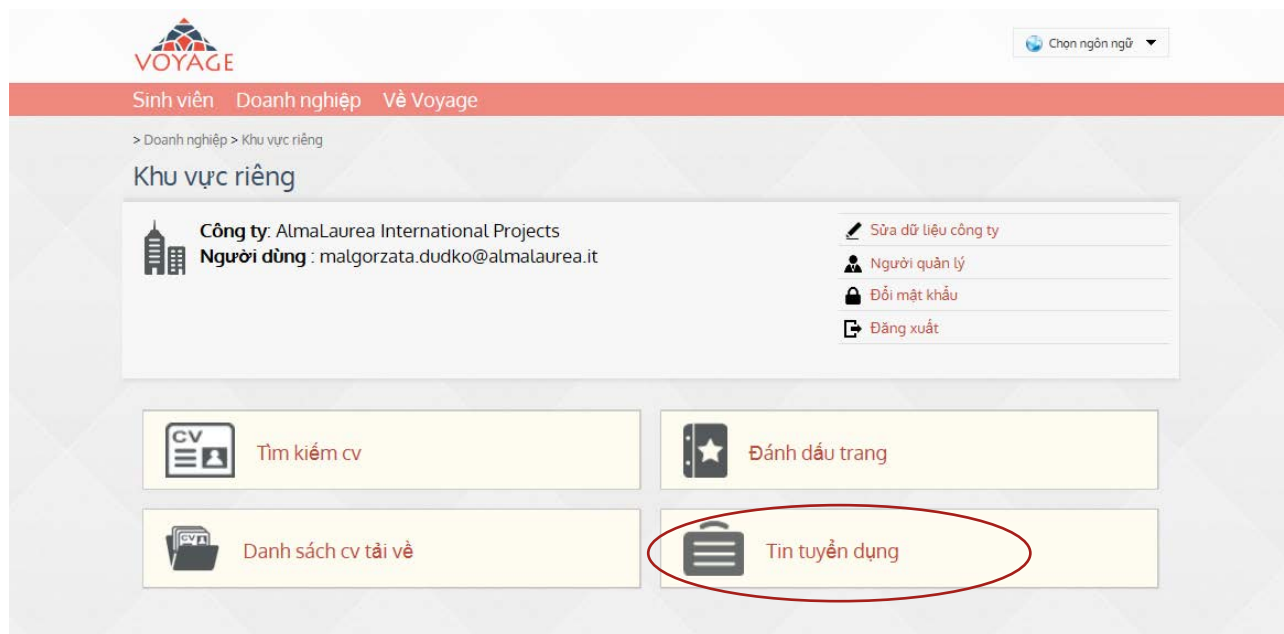
- Thông tin cá nhân:**
  - Họ tên: My Thi Tra Do
  - Địa chỉ: Việt Nam, 125D Minh Khai, Hai Ba Trung, Hanoi, Hanoi University (Hà Nội) - Việt Nam
  - Điện thoại: 016 [redacted]
  - E-mail: [redacted]@gmail.com
  - Ngày sinh: 13/05/1994
  - Giới tính: Nữ
  - Quyền công dân: Việt Nam
- Giáo dục và đào tạo:**
  - Tài chính - Ngân hàng:**
    - Trường đại học và khoa đào tạo: Trường Đại học Hà Nội - Khoa Quản trị Kinh doanh và Du lịch
    - Cấp độ trong phân loại quốc gia hoặc quốc tế: Bằng đại học - Bằng đại học (4 năm)
    - Điểm tốt nghiệp: 7.00 (ra khỏi 10)
    - Ngày tốt nghiệp: 30/06/2016
    - Tuổi lúc tốt nghiệp: 22
    - Năm tuyển sinh: 2012
    - Độ dài: 4
- Kinh nghiệm làm việc:**

A QR code is visible on the right side of the form.

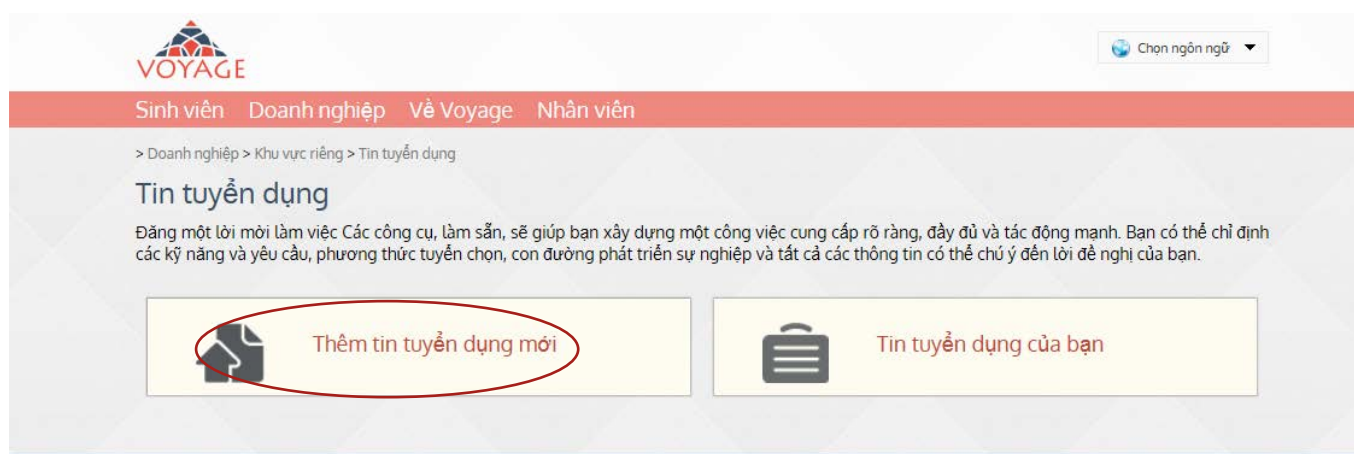
### 3. Đăng tìm nhân sự

Doanh nghiệp > Khu vực Riêng > Tin tuyển dụng  
(Enterprises > Reserved Area > Job offers)

Từ trang chủ của khu lưu trữ của công ty bạn bấm “Tin tuyển dụng”.



Bạn có thể đăng tuyển tìm nhân sự bằng cách bấm “Thêm tin tuyển dụng mới”.



Điền thông tin doanh nghiệp, miêu tả công việc và chi tiết về các ứng viên bạn muốn tuyển dụng. Bạn có thể nêu rõ thông tin tuyển dụng bạn muốn đăng bằng ngôn ngữ nào để nhận đơn xin việc dễ dàng hơn. Cuối cùng, hãy để lại tên và thông tin người chịu trách nhiệm liên lạc (ví dụ như trưởng phòng quản lý nhân sự). Đơn của tất cả các ứng viên sẽ được gửi trực tiếp tới người chịu trách nhiệm liên lạc sau khi đơn tuyển nhân sự được đăng.



Chọn ngôn ngữ ▼

Sinh viên Doanh nghiệp Về Voyage Nhân viên

> Doanh nghiệp > Khu vực riêng > Tin tuyển dụng > Thêm tin tuyển dụng

## Thêm một tin tuyển dụng mới

Các mục được đánh dấu bởi \* bắt buộc phải điền

Logo

Change

### Cài đặt yêu cầu công việc

id người sử dụng  
 Ngày thêm  
 Sửa chữa gần nhất  
 Ngày bắt đầu    
 Ngày hết hạn    
 Tình trạng công việc  ▼  
 Ấn danh sách  ▼  
 Ứng dụng sẽ bị ẩn đi sau khi hết hạn  ▼

### Dữ liệu công ty

Tên(\*)   
 117 ký tự còn lại

Mô tả   
 1711 ký tự còn lại

Lĩnh vực kinh doanh(\*)  ▼

Website

### Mô tả yêu cầu công việc

Mã tham khảo

Lĩnh vực kinh doanh  ▼

Khu vực kinh doanh(\*)  ▼

Chức năng kinh doanh(\*)   
 36 ký tự còn lại

(Một mô tả ngắn về chức năng, ví dụ: Trợ lý Marketing. Nhiều nhất 50 ký tự)

Mô tả vị trí   
 101 ký tự còn lại

Thông tin chuyên môn

Loại ứng viên

Loại bằng cấp   
Bằng đại học (4,5 năm)  
Bằng đại học (4 năm)  
Bằng chuyên ngành

Kinh nghiệm trước đây trong lĩnh vực kinh doanh

Advertising, public relations, and related services  
1949 ký tự còn lại

Trình độ bằng cấp

Bachelor of Arts or Bachelor of Fine Arts degree  
1951 ký tự còn lại

Kỹ năng

Knowledge of design techniques, tools, and principles involved in production of precision technical plans, blueprints, drawings, and models.  
1860 ký tự còn lại

Kỹ năng ngôn ngữ

Sẵn sàng chuyển nơi sinh sống  Không  Có

Tin tuyển dụng

Chỉ định ngôn ngữ mà bạn muốn công khai yêu cầu công việc của bạn và nhận đơn xin việc.



Chỉ định ngôn ngữ mà bạn muốn công khai yêu cầu công việc của bạn và nhận đơn xin việc.  
Ngôn ngữ của tin tuyển dụng

**Thông tin liên lạc**

Đây là người quản lý yêu cầu công việc và những người nhận được hồ sơ xin việc

Họ tên đầy đủ(\*)   
Email(\*)   
Điện thoại (\*)   
Fax


**HTML Extra**

Mã HTML

**Lời cảm ơn HTML**

Mã HTML

Khi đã hoàn tất, bạn có thể lưu đơn tuyển nhân sự lại. Bạn có thể bấm vào lưu và chấp thuận khi đề xuất công việc đã hoàn tất và sau này bạn cũng không phải sửa đổi gì đề xuất đó nữa. Bạn có thể xem các đề xuất của mình trong phần **"Tin tuyển dụng"** (Doanh nghiệp > Khu vực Riêng > Tin tuyển dụng > Tin tuyển dụng của bạn) (Enterprises > Reserved Area > Job offers > My Job offer).

 Chọn ngôn ngữ ▾

Sinh viên Doanh nghiệp Về Voyage Nhân viên

> Doanh nghiệp > Khu vực riêng > Tin tuyển dụng

### Tin tuyển dụng

Đăng một lời mời làm việc Các công cụ, làm sẵn, sẽ giúp bạn xây dựng một công việc cung cấp rõ ràng, đầy đủ và tác động mạnh. Bạn có thể chỉ định các kỹ năng và yêu cầu, phương thức tuyển chọn, con đường phát triển sự nghiệp và tất cả các thông tin có thể chú ý đến lời đề nghị của bạn.

Bấm “*Xem trước*” (*Preview*), bạn có thể xem được bao giờ thì đề xuất của bạn sẽ được đăng lên trang Web và số lượng CV trả lời đề xuất của bạn. Bạn vẫn có quyền sửa đổi đề xuất tới khi nhân viên Voyage chấp thuận đăng đề xuất của bạn lên.

The screenshot shows the VOYAGE web application interface. At the top left is the VOYAGE logo. To the right is a language selection dropdown menu labeled "Chọn ngôn ngữ". Below the logo is a navigation bar with links: "Sinh viên", "Doanh nghiệp", "Về Voyage", and "Nhân viên". The main content area has a breadcrumb trail: "> Doanh nghiệp > Khu vực riêng > Tin tuyển dụng > Tin tuyển dụng của tôi". The title is "Tin tuyển dụng của tôi". Below the title is a descriptive sentence: "Ở đây bạn có thể tìm thấy công việc của bạn. Bạn có thể chỉnh sửa chúng và sau đó xem CV nhận được cho mỗi giao dịch." A search form is present with the following fields: "Tình trạng công việc" (dropdown), "\*Business area" (dropdown), "\*Contract type" (dropdown), and "Mã code" (text input). There are "\*Reset" and "\*Search" buttons. Below the form is a table with the header "Phục vụ công việc". The table contains one row with the following data: "Mã code: 01", "Lĩnh vực kinh doanh: Quảng cáo, quan hệ công chúng", "Khu vực công ty: Quản lý / Kiểm soát quản lý", "Chuẩn bị đăng", "Hiện", "Xem trước" (circled in red), "0 CV", and "Xóa".

### Đăng xuất (Log out)

Hãy nhớ đăng xuất khi bạn đã hoàn tất những gì mình làm trên diễn đàn của VOYAGE.